VS (10703000)

REF.	CÓDIGO	DESCRIÇÃO	QTDE
1	10701023	BOTÃO DA CANOPLA	1
2	10701162	PARAFUSO DE FIXAÇÃO DA CANOPLA	6
3	10701031	CANOPLA VCM	1
4	10701164	PASTILHA DA CANOPLA	1
5	10701130	MOLA DA CANOPLA	1
6	10701041	DIAGRAFMA COMPLETO - VCM	1
8	10701034	CORPO DA VÁLVULA	1
11	10701033	COPINHO DE VEDAMENTO VCM	1
12	10701131	MOLA DO COPINHO DE VEDAMENTO	1
13	10701200	TAMPÃO DA VÁLVULA	1

VSL (10704000)

REF.	CÓDIGO	DESCRIÇÃO	QTDE
2A	10704160	PARAFUSO INOX 3/16BW x 5/8 C/ REDONDA	6
3A	10717030	CANOPLA DE ALUMÍNIO	1
4	10701164	PASTILHA DA CANOPLA	1
5	10701130	MOLA DA CANOPLA	1
6	10701041	DIAFRAGMA COMPLETO - VCM	1
8A	10704030	CORPO DA VÁLVULA DE LATÃO	1
10	10702130	MANÔMETRO VERT. - 50mm (0-160psi)	1
11	10701033	COPINHO DE VEDAMENTO VCM	1
12	10701131	MOLA DO COPINHO DE VEDAMENTO	1
13	10701200	TAMPÃO DA VÁLVULA	1

VSPB (10717000)

REF.	CÓDIGO	DESCRIÇÃO	QTDE
2A	10704160	PARAFUSO INOX 3/16BW x 5/8 C/ REDONDA	6
3A	10717030	CANOPLA DE ALUMÍNIO	1
4	10701164	PASTILHA DA CANOPLA	1
5	10701130	MOLA DA CANOPLA	1
6	10701041	DIAFRAGMACOMPLETO - VCM	1
8A	10704030	CORPO DA VÁLVULA DE LATÃO	1
11	10701033	COPINHO DE VEDAMENTO VCM	1
12	10701131	MOLA DO COPINHO DE VEDAMENTO	1
13	10701200	TAMPÃO DA VÁLVULA	1

VC (10702000)

REF.	CÓDIGO	DESCRIÇÃO	QTDE
1	10701023	BOTÃO DA CANOPLA	1
2	10701162	PARAFUSO DE FIXAÇÃO DA CANOPLA	6
3	10701031	CANOPLA VCM	1
4	10701164	PASTILHA DA CANOPLA	1
5	10701130	MOLA DA CANOPLA	1
6	10701041	DIAGRAFMA COMPLETO - VCM	1
7	10113050	ENTRADA DE AR 25A	1
8	10701034	CORPO DA VÁLVULA	1
9	10601203	TORNEIRA COMPLETA F2000	2
10	10702130	MANÔMETRO VERT. - 50mm (0-160psi)	3
11	10701033	COPINHO DE VEDAMENTO VCM	1
12	10701131	MOLA DO COPINHO DE VEDAMENTO	1
13	10701200	TAMPÃO DA VÁLVULA	1

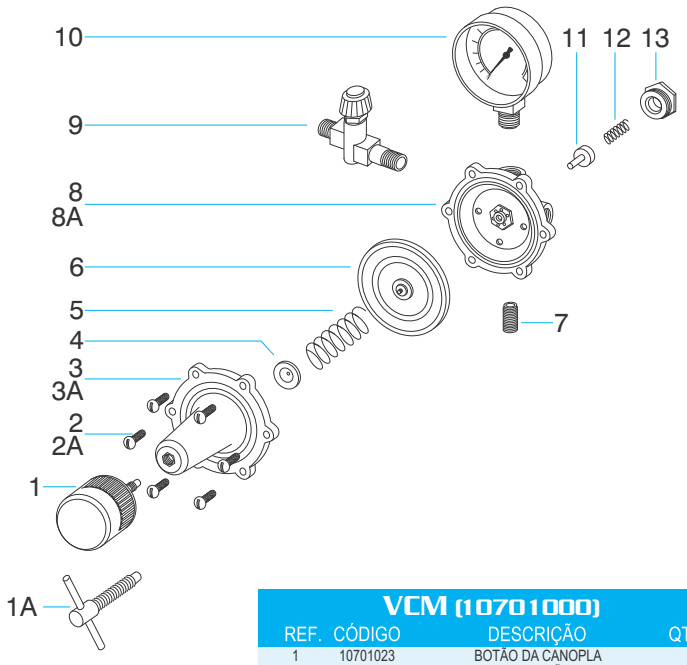

VCM (10701000)

REF.	CÓDIGO	DESCRIÇÃO	QTDE
1	10701023	BOTÃO DA CANOPLA	1
2	10701162	PARAFUSO DE FIXAÇÃO DACANOPLA	6
3	10701031	CANOPLA VCM	1
4	10701164	PASTILHA DA CANOPLA	1
5	10701130	MOLA DA CANOPLA	1
6	10701041	DIAFRAGMA COMPLETO - VCM	1
7	10113050	ENTRADA DE AR 25A	1
8	10701034	CORPO DA VÁLVULA	1
10	10702130	MANÔMETRO VERT. - 50mm (0-160psi)	1
11	10701033	COPINHO DE VEDAMENTO VCM	1
12	10701131	MOLA DO COPINHO DE VEDAMENTO	1
13	10701200	TAMPÃO DA VÁLVULA	1

GARANTIA E MANUTENÇÃO

INDICE:

1-Dados Técnicos
2-Segurança
3-Manutenção
4-Termo de Garantia

1-Dados Técnicos

VS Válvula Simples - 10703000	
Tipo	Válvula Simples s/ Torneira e s/ manômetro
Pressão Trabalho	0-150lbs/pol²
Peso	0,400Kg

VSL Válvula Simples Corpo em Latão - 10704000	
Tipo	Válvula Simples Corpo em Latão
Pressão Trabalho	0-150lbs/pol²
Peso	0,550Kg

VSPB Válvula Simples Parafuso Borboleta - 10717000	
Tipo	Válvula Simples Corpo em Latão
Pressão Trabalho	0-150lbs/pol²
Peso	0,400Kg

VC Válvula Completa - 10702000	
Tipo	Válvula Completa c/ Manômetro e c/ Torneira
Pressão Trabalho	0-150lbs/pol²
Peso	0,850Kg

VCM Válvula com Manômetro - 10702000	
Tipo	Válvula c/ Manômetro e s/ Torneira
Pressão Trabalho	0-150lbs/pol²
Peso	0,550Kg

Válvulas para controle de pressão e vazão.
Utilização: Indústrias em geral ou onde se requer controle de pressão de ar.

2 - Segurança

O uso de EPI'S são indispensáveis no local de trabalho.

EQUIPAMENTOS PARA PINTURA MAJAM LTDA.
Estrada Taboão do Paratei, 99 - B. Taboão - Mogi das Cruzes - SP - Cep. 08772-010
Cx. Postal 201 - CEP 07400-970 - Arujá - SP | Fone:(11) 3526-8100 - www.arprex.com.br

ARPREX

INSTRUÇÕES DE USO

VÁLVULA VS VSL VSPB VC VCM



MAI/2019

3 - Manutenção

Para maior durabilidade e funcionabilidade de seu equipamento, proceda o que segue:
A manutenção (troca de peças / ajustes), deverá ser efetuada somente por nossa rede de assistência técnica autorizada, por profissionais qualificados e ferramentas adequadas.
Para localizar a Assistência Técnica mais próxima da sua região, acesse: www.arprex.com.br.
A não observância, acarretará na perda de garantia, conforme TERMO DE GARANTIA abaixo.

4 - Termo de Garantia

A garantia somente será atendida se o certificado contido neste material estiver devidamente preenchido e as condições gerais atendidas:

Condições Gerais
Os equipamentos ARPREX são fabricados com matérias-primas certificadas e com um rigoroso teste de aprovação.
O Certificado de Garantia deverá ser preenchido no ato de aquisição.
A garantia está coberta contra qualquer defeito de fabricação e não na inobservância dos requisitos de limpeza e manutenção do equipamento;
Em caso de problemas dentro do prazo de garantia, junte seu equipamento e seu certificado de garantia devidamente preenchido e leve-os a um assistente técnico autorizado ARPREX.

A ARPREX RESERVA-SE O DIREITO DE MODIFICAR QUAISQUER CARACTERÍSTICAS DE SEUS PRODUTOS/MANUAIS SEM PRÉVIO AVISO.

Defeito	Causas	Solução
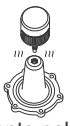 Vazamento pela rosca da canopla (3/3A)	1. Diafragma (06) rompido ou danificado.	1. Substituir o diafragma (06).
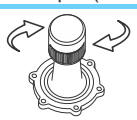 Passagem de ar direto sem abertura do botão da canopla (01)	1. Copinho de vedamento (11) danificado. 2. Sujeira no alojamento do copinho vedamento (11).	1. Substituir o copinho de vedamento (11). 2. Limpar.

ARPREX

ARPREX

CERTIFICADO DE GARANTIA

Garantia ARPREX

Os produtos ARPREX têm garantia somente contra defeitos de fabricação e com este certificado devidamente preenchido, pelo período de 120 dias após a venda e mais 90 dias se preencher o cadastro no link: www.arprex.com.br/cadastro

Data de Venda ____/____/____

Nº da Nota Fiscal _____

Fica desde já esclarecido que a empresa se exime de qualquer ônus, quando o reparo a ser feito se der em função de acidentes, mau uso ou inobservância das instruções deste manual e por pessoas não autorizadas para este fim.

Obs: Canecas não entram na garantia.

A lista de Assistência Técnica Autorizada encontra-se disponível em nosso site: www.arprex.com.br

Duvidas ligue: (11) 3526-8100

arprex.com.br (+55 11) 3526-8100 fb.com/arprex